



## EDUCACIÓN INFANTIL

EL DÍA 13 DE JUNIO - LOS ALUMNOS DE 3 AÑOS FUIMOS A ÁGREDA. LO PASAMOS FENOMENAL.

### ¿CUANTO HEMOS APRENDIDO!

Parece que fue ayer cuando llegamos a este cole y ¡ya ha pasado todo un curso!. Durante estos meses hemos crecido un montón y hemos aprendido muchísimas cosas.

Ahora ya somos capaces hasta de escribir nuestros propios artículos para el periódico.

Aquí hemos escrito e ilustrado la noticia sobre la excursión de fin de curso que realizamos el día 13 de junio a Ágreda. Nos parece una fecha muy importante ya que ha sido nuestro primer viaje en autocar todos juntos.



## NUESTROS ÚLTIMOS PROYECTOS

### SOMOS COCINEROS

Durante el mes de mayo disfrutamos mucho haciendo nuestras propias recetas y elaborando : zumos, pizzas, tartas, palomitas, galletas, tostadas...



### EL CONEJO

Tenemos una nueva "amiga" en clase se llama Nana y llegó un día por sorpresa. Desde entonces nos encargamos de cuidarla entre todos, para ello hemos tenido que investigar un montón de cosas: qué come, qué bebe, dónde vive, cómo nace...



## EDITORIAL

Tal y como estaba previsto, aparece nuestro segundo número anual de "El Escolar". Como ya viene siendo habitual, el centro pretende con cada edición, aproximar la realidad educativa al entorno sociofamiliar del alumnado. Queremos compartir con todos vosotros, a través de todos los medios de los que disponemos (página web, periódico, videos, CD...) algunas de las muchas actividades que han conformado la segunda parte del curso escolar.

Hemos vivido día a día un año escolar lleno de momentos y actividades que han perseguido la formación de personas responsables, respetuosas, formados para la vida, para la convivencia, para la aceptación de las diferencias, tolerantes y académicamente preparados en un camino, a veces, no exento de dificultades.

Es tiempo de agradecimientos. Gracias a la Comunidad Educativa, a las entidades públicas y privadas, a las industrias, comercios, bancos... que han hecho posible con su colaboración el cumplimiento de los objetivos previstos en nuestra Programación Anual.

Es tiempo de despedida. Para los profesores que han obtenido u obtendrán otros destinos. Para los niños que por circunstancias han de trasladar su lugar de residencia. Para el alumnado que ha cursado sexto de primaria, niños y niñas estos últimos, que han pasado entre nosotros "nueve años" y que nos dejan porque han concluido la primera etapa obligatoria de su escolarización. Estamos seguros de que formará parte importante de sus recuerdos y de los nuestros. A todos ellos, GRACIAS por haber formado parte de nuestras vidas y nuestros mejores deseos en la nueva andadura que ahora emprenden.

(Agradecemos a todas las familias la colaboración que nos han prestado en la investigación de los diferentes temas tratados en los proyectos.)

A todos, FELIZ VERANO.

# EXCURSIÓN A SORIA



Este año nos ha tocado ir de excursión a Soria. Hemos ido muchas veces pero nunca con todos nuestros amigos. La excursión fue muy divertida. El castillo, el rocódromo, la piscina de bolas, el campo de fútbol, el autobús y a comer a Valonsadero. Nos lo pasamos genial y estamos deseando que las señas nos vuelvan a llevar de excursión.



## ¿Sabes cosas de las hormigas?



Los amigos de Ed. Infantil de 5 años A hemos querido ser investigadores y la verdad es que nada más cerca de la pura realidad.

Continuamente nos cuestionamos el porqué de las cosas y un día coincidió que empezamos a hablar de estas "bichejas" tan curiosas sobre las que en realidad sabíamos poca. Surgieron preguntas de lo más curiosas y lo mejor es que surgieron de los propios alumnos; tras una salida al campo y varias consultas en libros ya somos capaces de responder a cuestiones como:

¿Cómo son?, ¿tienen esqueleto? y ¿corazón?, ¿y pelo?, ¿son todas iguales?, ¿hay chicas y chicos?, ¿se enamoran?, ¿qué comen?, ¿van al veterinario?, ¿son de colores?, ¿tienen enemigos?..... y un sin fin de historias más que podréis resolver

si nos preguntáis o como nosotros queréis ser investigadores.



## ADIVINANZA

Cargadas van,  
cargadas vienen  
y en el camino no se  
detienen





# PRIMER CICLO

## COMPARTIMOS JUEGOS CON NUESTROS MAYORES

A lo largo de la semana del 14 al 18 de Mayo los alumnos de 1º, 2º y 3º de Primaria han practicado en las clases de E.F. diferentes Juegos Populares y Tradicionales. Han contado con la ayuda y colaboración de las personas de la 3ª Edad, pertenecientes al Centro de la Tercera Edad de Ólvega.

Estas personas se han acercado a nuestro Centro para enseñar, compartir y practicar algunos juegos típicos de esta tierra y que se han ido transmitiendo de generación en generación.

Son actividades lúdicas con las que los mayores pasan sus horas de ocio y tiempo libre y les ayudan a divertirse,

socializarse y que, por ello, conciben a la perfección.

Es importante que los niños conozcan la cultura de su pueblo o región con el fin de que los practiquen y perpetúen a lo largo de los años porque son parte importante de nuestra cultura.

Los juegos que se han realizado han sido tres:

- Bolos
- Tanguilla
- Rana


Desde aquí, agradecemos la presencia y ayuda prestada a todas estas personas que han colaborado en la actividad porque sin ellas, no hubiera sido posible realizarse.

## Los juegos según los niños@s



Es un juego popular donde tienes que tener mucha puntería y con una ficha meterla en los agujeros. Si metes en la rana te dan 100 puntos y en los demás 50 puntos o 25 o 20. Yo tenía muy mala suerte, a veces me pasaba y otras no llegaba. **JUAN GARCÍA 1º A.**


La rana consiste en meter la ficha en los agujeros, en los puentes, en la boca de la rana o en la ruleta y hay diferente puntuación. La rana vale 100, la ruleta vale 50 y algunos agujeros valen 20 o 25. El que más puntos tiene cuando termina el juego gana. **ELENA FRANCÉS 2º A.**



En los bolos había que tirar desde la línea blanca a 10 bolos. La reina valía 6 puntos y los pequeños valían un punto. Se tiraba con dos bolas de madera. El niño que más puntos tenía al final, ganaba. **MARINA ACEBES 1º A.**



En este juego hay que hacer un círculo en el suelo con tiza para poner la tanguilla y se cogen los tejos agarrados bien con los dedos por el borde y ya se puede empezar. Quien más veces tire la tanguilla es el que gana. **IBÓN GONZÁLEZ 2º A.**



# BIBLIOTECA



Éstos son algunos de los libros con los que podemos disfrutar este verano:

## ... PARA INFANTIL ...

- " ¡ Estoy creciendo ! " Alikí Brandenberg. Editorial Juventud, 2005.
- " Maisy va a la biblioteca. " Lucy Cousins. Editorial : Serres. Maisy, 2005.
- " El circo. " Cristina lozanitos. Editorial La Galera. Espacios. 2005.
- " Mi primer libro de las formas ". James Díaz, Melanie Perth. Editorial Combel. Mi primer gran libro de ..., 2005.
- " Jaime y las bellotas ". Tim Bowley. Ediciones Andalucía. Libros para soñar ..., 2005.

## ... PARA PRIMER CICLO ....

- " Bruno el canguro ". Vicky Egane. Editorial SM. Cuentos para aprender, 2005.
- " Duerme bien , osito ". Martín Waddell. Editorial Juventud, 2005.
- " Llegué ... de China ". Miguel M. Gubert. Editorial La Galera, 2005.
- " El hombre que se puso toda la ropa ". Allan Ahlberg. Editorial Alfaguara. Alfaguara Infantil, 2005.
- " La charca está diferente ". Merce Martín Márquez. Editorial Aljibe, 2005.

## ... SEGUNDO CICLO ...

- " Abezoo ". Carlos Reviejo Hernández. Editorial SM, 2005.
- " Concierto para animales ". Roger Oklmos Pastor, Andrés Valero Castells. Editorial Kalandraka. Sondecuento, 2005.
- " Sito Kesito y su robot gigantesco contra los buitres bestiales de Venus ". Dazv Pilkey. Editorial SM. Barco de Vapor. Serie Sito Kesito, 2005.
- " Lluvia de millones ". Frank Cottrell Boyce. Editorial Salamandra, 2005.
- " ¿ Por qué no tengo los ojos azules ? ". Anne Vantal. Editorial Edelvives. Ala Delta, 2005.

## ... TERCER CICLO ....

- " La hormiga Miga ; liga ; ". Emili Teixidor. Editorial SM. Barco de Vapor. 2005
- " Misteriosos regalos de la noche ". Joan Manuel Gisbert. Editorial Planeta - Oxford. Camaleón. 2005.
- " La montaña de las tres cuevas ". Per Olor Enquist. Editorial Siruela. La tres edades. 2005.
- " Inventos ". Traducido por M<sup>a</sup> Amparo Sánchez Educación. Editorial Pearson / Alambra. Abre los ojos. 2005.
- " Egepcios del espacio ". Diego Agrimbau. Editorial Saure. 2005.



# POESÍAS

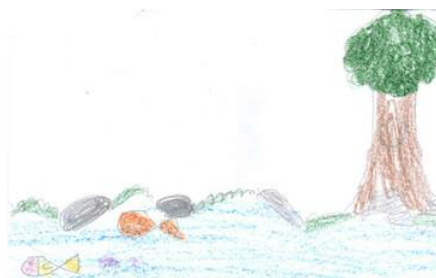
## EL PARQUE TIENE UN COLUMPIO

El parque tiene un columpio,  
el columpio tiene un niño,  
el niño tiene un muñeco,  
el muñeco tiene un lazo,  
el lazo, forma de corazón.  
Ha pasado una mamá  
¡quién sabe por qué pasó!  
Y se ha llevado el columpio,  
con el niño y su muñeco,  
con su muñeco y su lazo,  
su lazo con forma de corazón.



## EL BOSQUE

El bosque tiene un río,  
el río tiene peces,  
los peces tienen crías,  
las crías tienen aletas.  
Ha pasado un pescador  
¡quién sabe por qué pasó!  
Y se ha llevado el río,  
con sus peces y sus aletas,  
sus aletas y sus crías,  
sus crías y sus rías



## EL COLEGIO

El colegio tiene una clase,  
la clase tiene una mesa,  
la mesa tiene una silla,  
la silla tiene un niño.  
Ha pasado un profesor  
¡quién sabe por qué pasó!  
Y se ha llevado la clase,  
la clase con la mesa,  
la mesa con su silla,  
la silla con el niño,  
y el niño que la ocupó.






# SEGUNDO CICLO

## NUESTRA COMUNIÓN

Los alumnos de 3º de Educación Primaria hicimos la Primera Comunión el día 20 de mayo. Fue un día muy especial para nosotros. Lo celebramos con nuestros familiares y amigos. El día de la Virgen de Olmacedo, como todos los años, los comulgantes subimos al Niño Curro. Todos estábamos muy guapos y todos tuvimos muchos regalos. Como no caben las fotos de todos, aquí tenéis unos dibujos que hemos hecho para vosotros.



## VISITA A TORRAMBRIL

Los niños y niñas de 3º hemos ido de excursión a Torrambril a ver cómo se hacía el pan. Primero nos dieron una bata para ponérsola y conocimos las materias primas que eran la harina y el aceite. Luego fuimos a ver el horno del pan. Era muy grande y por suerte no lo vimos porque el pan se hacía muy temprano. Después fuimos a ver el horno de galletas que también era muy grande ¡y además nos dejaron coger una galleta! Al final nos enseñaron la sala de descanso y nos dieron una bolsa variada que hacen en Torrambril. Lo que más nos ha gustado ha sido el horno de pan.





# SEGUNDO CICLO

## DIARIO DE UN SÁBADO DEPORTIVO

Gerardo Martínez



El sábado, 2 de Junio, por la mañana, fuimos a Agreda a jugar un partido de fútbol sala. Primero jugamos los más mayores (de cuarto) y ganamos 2 a 0. Luego jugaron los pequeños (de primero de primaria y tercero de infantil) ellos también ganaron, pero ellos 9 a 1. Y por último jugaron los medianos (de primero y segundo de primaria, que ganaron 7 a 1).

Cuando terminaron los tres partidos nos duchamos y nos fuimos a comer ¡era la 1 y media!. Cuando llegamos, comí y me fui a jugar a la ps2. Cuando terminé de jugar a la ps2, Clara llamó a mi puerta y fuimos a la casa de Álvaro a buscarle. Decidimos ir al "Molino de Almagre" por que los deportistas celebraban una comida y una merienda y allí jugamos al fútbol, a los columpios... Cuando nos cansamos volvimos y entramos en la casa de Diego donde estuvimos jugando otro poco y como se hacía ya tarde, nos fuimos a casa a dormir.

Con mi padre y mi hermano vi en televisión el partido de fútbol de la selección española.



## JUGAMOS AL GOLF EN PEDRAJAS

Alumnos de 4º

El pasado 17 de mayo fuimos al golf que está en Pedrajas.

A las 9:30 subimos al autobús.

En total íbamos 41 personas, 20 de 4º B y 21 de 4º A.

En el autobús cantamos, contamos chistes nos lo pasamos de maravilla.

Pasamos por Aldealpozo, Soria, y dejamos a un lado Valonsadero un monte muy bonito que hay cerca de Soria con columpios, vacas y una pradera inmensa.

Sobre las 10:30 llegamos al campo de golf. Allí unos chicos llamados Álvaro y Javier nos explicaron esto: Que al principio el golf se practicaba en las ciudades, los gobernantes decidieron llevarlo a las playas de los alrededores, un poco más tarde se empezó a jugar en los campos como los actuales.

El país de origen del golf es Escocia.

Después de explicarnos esto nos enseñaron una maqueta del campo de golf. En la maqueta venían representados varios obstáculos como montículos, lagos y hoyos de arena.

Un poco más tarde fuimos al campo de prácticas, en ese sitio nos enseñaron los palos de golf que se llamaban madera, hierro y curvado. Un golfista profesional puede llevar muchos hierros, maderas y curvados.

Y empezamos a practicar era muy divertido.

Luego paramos para almorzar.

Seguidamente continuamos jugando en el campo de prácticas. Un poco después fuimos a patear, era más difícil. Estuvimos un rato y nos marchamos a Valonsadero.

En Valonsadero comimos y jugamos a diferentes juegos: el pelotazo, fútbol...

Por último nos llamaron para contar que no faltara ningún niño y subimos nuevamente al autobús.

De regreso a casa continuamos cantando, contando chistes...

¡Nos lo pasamos muy bien! Fue una excursión muy divertida





# TERCER CICLO

## LOS ALUMNOS DE 5º VAN AL CRIE DE BERLANGA.

EL CRIE ES UNA ESCUELA DISTINTA EN LA QUE SE INTENTA CONOCER TODO ACERCA DE BERLANGA DE DUERO Y TAMBIÉN DE HACER NUEVOS AMIGOS. 24-04-2007

### Alumnado de 5ºA-B

El martes 24 de abril del 2007 los alumnos de quinto del CEIP Virgen De Olmacedo viajaron al CRIE de Berlanga de Duero. Después de una hora y media llegaron al CRIE.

Primero fue el recibimiento de los profesores de dicho lugar. Empezaron a explicar qué se debía hacer y qué actividades tenían que cumplir. Después, formaron los grupos de los alumnos invitados para empezar las tareas. Las actividades eran: talleres de energía, itinerarios culturales, actividades de aula, actividades lúdicas, informaciones meteorológicas, rutas del medio ambiente, cerámica, papeles de agua, cine educativo, exposiciones "Mi querida escuela", el trabajo artesanal, talleres de estampación, talleres representación del Mío Cid, actividades de agua, etc.

La estancia en el CRIE duró solo cuatro días y las actividades o trabajos se hacían a diario. Cada día se realizaban seis, siete u ocho actividades, pero el viernes solo se pudieran hacer tres actividades por el simple motivo de que era la hora de marchar para Ólvega.

Todo se pudo hacer como lo habían planeado. Fue un CRIE espectacular que nunca se les olvidara a los chicos y chicas de quinto...



## REMSA: fabricación de pastillas de freno

Tercer Trimestre

Una de las muchas fábricas que integran la vida en nuestro pueblo.

El pasado miércoles 6 de junio los alumnos/as de 5º hicimos una visita a Remsa. El padre de Rubén nos enseñó la fábrica. José Manuel nos explicó que una pastilla tiene muchos componentes: caucho, acero y granito.

La fábrica está dividida en tres partes:

**1ª parte: proceso de fabricación del soporte metálico.** Estuvimos encima de una báscula que pesaba los camiones con rollos de acero. Pudimos ver muchas máquinas que cortan el acero en diferentes formas según la pastilla del coche o camión al que corresponda. Después de cortar los soportes pasan al limpiado y lavado en una máquina que gira y se limpian con piedrecillas. Después se ponen en cajas para enviar a distintos sitios de Europa o del mundo, y otras por detrás de la pared van a un almacén muy grande y con un robot que las coloca en su sitio.

**2ª parte: Proceso de fabricación del polvo para que frene el coche.** Había un hombre que echaba la materia prima de los sacos a contenedores. Se pesaba y luego se basculaba para hacer la mezcla. Después esa mezcla, pasaba a unas máquinas que cogían con un robot el soporte metálico y con la mezcla fabricaban la pastilla. Hacían dos pastillas por minuto 120 en una hora. Tenían seis máquinas en cada fila y no paran nunca.

Después se metían las pastillas en un horno y estaban a 220º muchas horas. Luego pasaban a unas máquinas que lijaban el material para dejarlas bonitas.

**3ª Parte: Proceso de empaquetado.** Vimos un almacén con una máquina dentro que traía las barquillas con adhesivos para enviar a su montaje. Había muchos puestos llenos de pastillas pintadas con personas que ponían láminas de plástico en las pastillas para que no hagan ruido las pastillas cuando frene en el coche y después las metían en cajas.

Al final vimos un laboratorio con muchos botes de materiales para pruebas.

Cuando terminamos la visita no llevaron a una sala y no dijeron que nos harían un examen pero nos dieron una bolsa con regalos.



## EMPRENDEDORES: UNA EXPERIENCIA SATISFACTORIA

En este curso escolar (2006-2007), algunos alumnos de 5º y 6º de primaria del colegio Virgen d Olmacedo, se apuntaron a emprendedores con el objetivo de crear una mini empresa.

En su primera venta, vendieron acocho. Su precio era 1€ y el 50% de esta recaudación, se mandó a una ONG (SOS África). La verdad es que en su primera venta les fue muy bien.

Ahora los chicos/as están haciendo pulseras, pendientes, collares... Como la vez anterior, lo venderán, el próximo 3 de junio en el mercado solidario. Igual que en su otra venta, mandarán el 50% de este dinero a una ONG distinta.

Para que esta empresa funcionara bien, a principio de curso se distribuyeron por grupos:

-Administración, que se encargaban de hacer las cuentas para saber el dinero que iban a gastar y el dinero que iban a ganar.

-Diseño se preocupaban de hacer la etiqueta que se iba a poner en el producto.

-Marketing, hablaban con relaciones públicas y con otras personas.

-Venta, decidían como les parecía lo que íbamos a vender y el eslogan que íbamos ha decir.

En este proyecto les ayudaron Isabel y Melani. Hasta el momento su empresa ha funcionado bien.

# Excursión a Valladolid - 6ºA-B


**TERCER CICLO**

20 de Abril de 2007



En el Auditorio "Miguel De Unamuno"

El pasado 20 de Abril, los alumnos de sexto de primaria de nuestro colegio, Virgen de Olmacedo en Ólvega (Soria), se fueron de excursión a Valladolid.

El autobús salió a las siete y media de la mañana y llegó a Valladolid a las 10 y media. Cuando llegaron se fueron al auditorio a ver un concierto didáctico. A las once entraron al auditorio del centro cultural "Miguel Delibes". A las once y media empezó el concierto de los Metalicos.

A las dos aproximadamente iban a ir a comer al parque Grande, pero como llovía, tuvieron que comer en la calle. A las cuatro hicieron la visita al parque Temático del Románico y cuando terminaron, se fueron al Molino de los Ojos en San Esteban de Gormaz donde, aparte de aprender a distinguir semillas, peinar lana... también pescaron cangrejos. A las ocho entraron en Ólvega.

Galería de fotos:

<http://www.escueladeolvega.com/galeria/thumbnails.php?album=32>


## ACTIVIDAD DE ORIENTACIÓN CON BALIZAS

El alumnado de Tercer Ciclo de Primaria hemos estado realizando por Ólvega una actividad de Orientación con Balizas.

A los alumnos de 5º y 6º del CEIP Virgen de Olmacedo nos toca hacer una actividad nueva. Raúl, el profesor de educación física, nos ha preparado a los alumnos del 3er ciclo un trabajo llamado "las balizas".

Esta actividad consiste en poner balizas por todo el parque de las Escuelas, marcarlas en un mapa que nos da él, intercambiar los mapas y por último ir a buscar las balizas.

Estos últimos días hemos hecho competiciones individualmente que consistían en poner las balizas por

el parque y luego ir a buscarlas en el menor tiempo posible porque Raúl nos estaba cronometrando.

Creo que esta actividad es importante porque, además de ayudarnos a usar un mapa y orientarnos, si de mayores nos queramos dedicar a encontrar tesoros u otras cosas, este ejercicio nos viene muy bien.



## TÉCNICAS DE ESTUDIO

Tercer Trimestre

Los alumnos del C.E.I.P. Virgen de Olmacedo han podido asistir durante estas cuatro últimas semanas a un taller de técnicas de estudio organizado por el AMPA en colaboración con el centro de Ólvega.

Sandra Rubio, psicopedagoga, ha sido la responsable de la actividad. Los niños han aprendido formas básicas del estudio y alguna que otra recomendación: tener actitud, disponer de un lugar de estudio adecuado con las menores distracciones...

Se ha trabajado a partir de un material que la profesora les había preparado y así poner en práctica lo que habían aprendido: mapas conceptuales, parafraseo, subrayado...

El objetivo de las actividades es que los alumnos que han asistido pongan en práctica diariamente lo que han aprendido.

[http://www.edupa.uva.es/tutoriavirtual/periodico/article.php?id\\_article=293](http://www.edupa.uva.es/tutoriavirtual/periodico/article.php?id_article=293)

## EXCURSIÓN A VALENCIA

Los pasados días 5 y 6 de mayo de 2007 el AMPA organizó una excursión a Valencia. Salimos de Ólvega a las 6:15 de la mañana y llegamos a Valencia sobre las 11:45. Nada más llegar nos repartieron las entradas del Oceanografic y del museo de las Artes y las Ciencias.

Primero fuimos al Oceanografic, allí había un montón de peces: tiburones, mantas, delfines, atunes y otros animales como pingüinos, pelícanos, flamencos...

En el museo había un montón de experimentos como la fuerza del eco. También había animales con deformaciones, sala de deportes, la vista, los sonidos, los huesos, el ADN, maquetas de barcos, aviones, un gran péndulo que tiraba bolas...

El domingo podíamos hacer lo que quisiésemos, irnos a la playa, a la piscina... Yo fui a la playa y a unos juegos. Más tarde fuimos a comer y recogimos todo. De regreso a casa paramos a merendar y llegamos a las 10 más o menos.



0 87295 15110 5

## DÍA DEL LIBRO

El 19 de abril fue un día especial, celebramos el día del libro. En Ólvega los niños del colegio "Virgen de Olmacedo" lo han celebrado jugando a una gymkhana. Participaron todos los alumnos menos los alumnos de infantil. El juego se trataba de Antonio Machado. Había distintas pruebas y juegos de distintas clases. Después fuimos al recreo a descansar y más tarde volvimos a jugar otra vez. Al terminar nos dieron unas hojas para escribir nuestra opinión. Después de comer fuimos al salón de actos y allí había un señor que nos explicó cosas sobre Machado.

